


# Beach Safety for Visitors to Australian Beaches

1

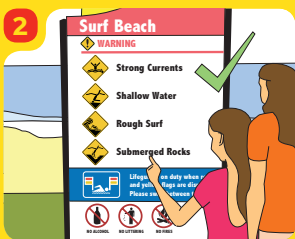


## Always swim between the red and yellow flags

一定要在紅黃旗之間游泳。  
保持在紅黃旗之間的區域游泳。  
常に赤と黄色の旗の間で泳ぐ  
항상 붉은색과 노란색의 깃발 사이에서만 수영하십시오


हमेशा लाल और पीले झंडों के बीच तैरें  
Sentiasa berenang antara bendera merah dan kuning.  
قم بالسباحة دائماً بين الأعلام الحمراء والصفراء

### Read the safety signs




閱讀安全標示。  
阅读安全标记。  
安全標示を讀む  
안전 표지판을 읽으십시오  
सुरक्षा-चिह्नों को पढ़ें  
Bacalah tanda keselamatan.  
اقرأ علامات السلامة

### Ask a lifeguard for safety advice



向救生員求助。  
向救生员求助。  
ライフガードに助けを求める  
인명구조대원에게 도움을  
요청하십시오.  
जीवन-रक्षक से सहायता माँगें  
Minta pertolongan daripada  
penyelamat kelemasan.  
اطلب المساعدة من حارس الانقاذ

### Swim with a friend



切勿單獨游泳。  
不要独自游泳。  
一人では泳がない  
혼자 수영하지 마십시오.  
अकेले न तैरें  
Jangan berenang berseorangan.  
لا تسبح بمفردك

### If you need help, stay calm and attract attention



如遇到麻煩要呼叫及高舉手臂求助。  
如果遇到麻烦，就大声呼救，  
并把手臂举过头挥舞。  
トラブルが起きたら助けを呼び  
頭上で手を振る  
위험에 처하면, 소리쳐 도움을  
구하고 머리 위로 팔을 흔드십시오.  
यदि आप परेशानी में हों, तो आवाज दें और  
अपने सिर के ऊपर अपना हाथ घुमाएं

إذا كنت تواجه مشكلة، قم  
بالتناد بصوت عال للحصول على  
مساعدة والتلويح بذراعك فوق رأسك.

Jika menghadapi kesusahan, jerit  
untuk pertolongan dan lambaikan  
lengan di atas kepala anda.

Traditional Chinese • Simplified Chinese • Korean • Japanese • Hindi • Malay • Arabic